



Årsredovisning 2017

Solel i Helsingborg Ekonomisk Förening



Styrelsen för

Solel i Helsingborg Ekonomisk förening

Org nr 799629-1090

får härmed avge

Årsredovisning

för räkenskapsåret 2017-01-01 – 2017-12-31.

Innehåll

Förvaltningsberättelse	3
Verksamheten.....	3
Allmänt om verksamheten	3
Väsentliga händelser under och efter räkenskapsåret.....	3
Medlemsinformation.....	3
Flerårsöversikt	3
Förändring av eget kapital	4
Resultatdisposition	4
Resultaträkning.....	5
Balansräkning.....	6
Tilläggsupplysningar	8
Allmänna upplysningar	8
Upplysningar till resultaträkningen	8

Förvaltningsberättelse

Verksamheten

Allmänt om verksamheten

Solel i Helsingborg Ekonomisk förening startade sin verksamhet under hösten 2014. Årsredovisningen omfattar föreningens tredje verksamhetsår. Föreningens säte är Helsingborg.

Verksamheten består av att producera och sälja elenergi med solen som källa och därigenom minska klimatpåverkan av elproduktion. Föreningen har som målsättning att med insatser från medlemmar och intäkter från försäljning av el, installera och driva gemensamt ägda solcellsanläggningar i Helsingborgsregionen.

Väsentliga händelser under och efter räkenskapsåret

Föreningens första solcellsanläggning Solar park Etapp 1 monterades november – december 2016. Anläggningen som togs i drift mitten januari har en installerad effekt på 250 kW och beräknas producera ca 225 MWh/år.

Den 18 mars invigdes anläggningen, medlemmar var inbjudna, invigningen förrättades av Lise Nordin, energipolitisk talesperson för miljöpartiet. Trots dåligt väder var det god uppslutning ifrån medlemmarna.

Det beviljade investeringsstödet på 903 000 kr för Etapp 1 ifrån Länsstyrelsen har utbetalts under året.

Medlemsinformation

Sammanställning av medlemmar. Medlemmar kan gå in med flera andelar, totalt tecknades 114 andelar av 27 medlemmar under verksamhetsår 2017.

	Antal medlemmar	Antal andelar
Vid räkenskapsårets början	256	1166
Tillkommande under räkenskapsåret	27	114
Avgående under räkenskapsåret	0	0
Vid räkenskapsårets slut	283	1280

Flerårsöversikt

Årsredovisningen omfattar föreningens tredje verksamhetsår.

Solcellsanläggningen startade elproduktion januari 2017 varför föreningens nettoomsättning under de två första verksamhetsåren är 0 kr.

Flerårsöversikt (kronor)	2014-11-18	2016-01-01	2017-01-01
	2015-12-31	2016-12-31	2017-12-31
Nettoomsättning	0	0	125 234
Resultat efter finansiella poster	-2 709	-8 449	-48 312
Soliditet (%)	66	100	100

Förändring av eget kapital

Belopp i kronor	Insatskapital	Balanserat resultat inkl. årets resultat
Vid årets början	3 498 000	-11 158
Inbetalda medlemsinsatser	342 000	
Årets resultat		-48 312
Vid årets slut	3 840 000	-59 470

Resultatdisposition

Styrelsen föreslår att den ansamlade förlusten (kronor):

Från balanserad förlust	-11 158 kr
Från årets förlust	-48 312 kr
Totalt	-59 470 kr

Behandlas enligt följande:

I ny räkning överföres	-59 470 kr
Totalt	-59 470 kr

Föreningens resultat och ställning i övrigt framgår av efterföljande resultat- och balansräkning med tilläggsupplysningar.

Resultaträkning

Belopp i kronor	Not	2017-01-01	2016-01-01	2014-11-18
		2017-12-31	2016-12-31	2015-12-31
Rörelseintäkter, lagerförändringar m.m.				
Nettoomsättning		125 234	0	0
Övriga rörelseintäkter		0	1000	0
Summa rörelseintäkter, lagerförändringar m.m.		125 234	1000	0
Rörelsekostnader				
Råvaror och förnödenheter		-4 657	0	0
Övriga externa kostnader	1	-60 498	-9 449	-2 709
Personalkostnader	2	0	0	0
Av- och nedskrivningar av materiella och immateriella anläggningstillgångar		-108 391	0	0
Summa rörelsekostnader		-173 546	-9 449	-2 709
RÖRELSERESULTAT		-48 312	-8 449	-2 709
Finansiella poster		0	0	0
RESULTAT EFTER FINANSIELLA POSTER		-48 312	-8 449	-2 709
Bokslutsdispositioner		0	0	0
RESULTAT FÖRE SKATT		-48 312	-8 449	-2 709
Skatt på årets resultat		0	0	0
ÅRETS RESULTAT		-48 312	-8 449	-2 709

Balansräkning

Belopp i kronor	Not	2017-12-31	2016-12-31	2015-12-31
TILLGÅNGAR				
Anläggningstillgångar				
<i>Materiella anläggningstillgångar</i>		2 211 536		
Maskiner och andra tekniska anläggningar		0		0
Påg. nyanl. och förskott avseende mat. anlägg.		0	2 597 200	2 189 800
Summa anläggningstillgångar		2 211 536	2 597 200	2 189 800
Omsättningstillgångar				
Kundfordringar		57 193		
Kortfristiga fordringar		0	103 809	547 557
<i>Summa kortfristiga fordringar</i>		<i>57 193</i>	<i>103 809</i>	<i>547 557</i>
Kassa och bank		1 376 328	785 832	2 331 934
<i>Summa kassa och bank</i>		<i>1 376 328</i>	<i>785 832</i>	<i>2 331 934</i>
Summa omsättningstillgångar		1 433 521	889 641	2 879 491
SUMMA TILLGÅNGAR		3 645 057	3 486 841	5 069 291

Belopp i kronor	Not	2017-12-31	2016-12-31	2015-12-31
EGET KAPITAL OCH SKULDER				
Eget kapital				
<i>Bundet eget kapital</i>				
Medlemsinsatser		3 840 000	3 498 000	3 369 000
Summa bundet eget kapital		3 840 000	3 498 000	3 369 000
<i>Fritt eget kapital</i>				
Balanserat resultat		-11 158	-2 709	0
Årets resultat		-48 312	-8 449	-2 709
Summa fritt eget kapital		-59 470	-11 158	-2 709
Summa eget kapital		3 780 530	3 486 842	3 366 291
<i>Kortfristiga skulder</i>				
Leverantörsskulder		4 291	0	1 702 500
Övriga skulder		-139 764	0	500
Summa kortfristiga skulder		-135 473	0	1 703 000
SUMMA EGET KAPITAL OCH SKULDER		3 645 057	3 486 842	5 069 291
Ställda säkerheter			Inga	Inga
Ansvarsförbindelser			Inga	Inga

Tilläggsupplysningar

Allmänna upplysningar

Redovisnings- och värderingsprinciper

Årsredovisningen är upprättad i enlighet BFNAR 2016:10 Bokföringsnämndens allmänna råd om Årsredovisning i mindre företag (K2).

Intäkter

Intäkter består av försäljning av el, el-certifikat, ursprungsgarantier samt ersättning för inmatning på lokala elnätet.

Försäljning av el-certifikat samt ursprungsgarantier gör för helt kalenderår och redovisas i mars 2018 och uppgår till 39 144 kronor (exkl moms).

Materiella anläggningstillgångar

Materiella anläggningstillgångar redovisas till anskaffningsvärde och förtecknas i ett anläggningsregister. Föreningen har under verksamhetsåret köpt in anläggningstillgångar som levererats men ej driftsatts och övertagits av föreningen, därmed görs inga avskrivningar för verksamhetsåret.

Linjär avskrivningsmetod planeras att användas för samtliga typer av materiella tillgångar med följande avskrivningstider:

Solcellsanläggning (solcellsmoduler, montagesystem)	25 år
Växelriktare	15 år

Upplysningar till resultaträkningen

Not 1 Övriga externa kostnader


Omfattar kostnader för bank, telefon, bokföringsprogram, PR och invigningen.

Not 2 Personalkostnader


Föreningen har inga anställda. Inga arvoden har utgetts till styrelse eller revisor.

Resultat- och balansräkningen kommer att föreläggas årsstämman för fastställelse.


Helsingborg 2018-04-11



Lars-Inge Persson
Ordförande



Fredrik Walderyd



Maja Svensson

Sahand Kousha



Anneli Gille

Diedrik Fälth

